
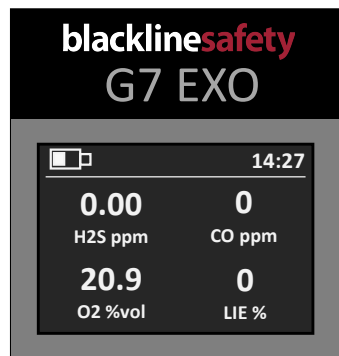


BLACKLINE SAFETY

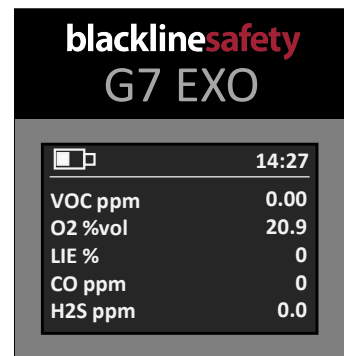
Guide d'utilisation G7 EXO



Monogaz



Multigaz (4 gaz)



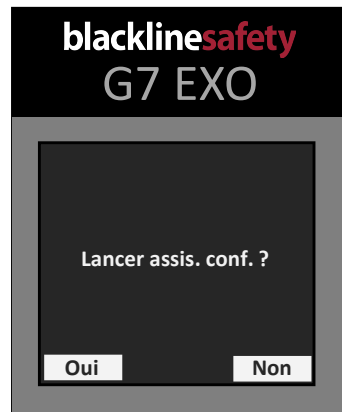
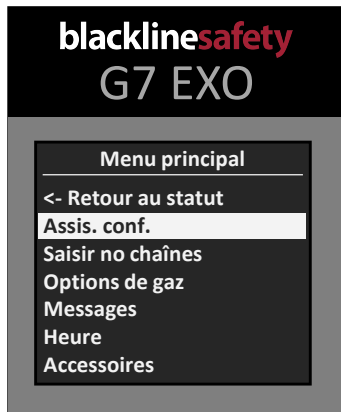
Multigaz (5 gaz)

MENU PRINCIPAL

blacklinesafety



ASSISTANT DE CONFIGURATION



Assis. conf. : L'Assistant de configuration est un test facultatif que vous pouvez effectuer pour voir si la balise EXO peut déterminer son emplacement, si elle peut se connecter à Blackline Live et si elle est en position verticale.

PUSH-TO-TALK (Option)



Saisir no canal : Canaux numérotés pour différents groupes d'utilisateurs de dispositifs (0-99)

Récepteur seul : Le G7 reçoit uniquement les appels généraux et ne peut émettre vers aucun dispositif

Appel général : Le G7 émet vers tous les dispositifs PTT dans l'organisation et reçoit uniquement les appels généraux.

OPTIONS DE GAZ



Réglages entrée : Permet l'activation et la désactivation des entrées de pompe (module pompe en option)

Zéro capteur : Mise à zéro de vos capteurs afin de réinitialiser la base de référence.

Test de fiabilité : Test manuel des capteurs de gaz en appliquant le gaz cible (test sonore, vibration et témoins lumineux)

Calibration : Etalonnage manuel des capteurs de gaz en appliquant une concentration de gaz donnée pendant une durée définie.

Voir info de gaz : Informations sur le gaz cible et mesuré

Pour en savoir plus sur le détecteur de gaz le plus performant du marché, contactez **Blackline Safety Europe** dès maintenant.

Téléphone : +33 (0)6 73 45 65 63 | sbruey@blacklinesafety.com

blacklinesafety

» BlacklineSafety.com

INFO DE GAZ



Pts consigne gaz : Consigne d’alerte des différents gaz configurées sur le portail BlacklineLive.

Cible VOC : Cible et facteur de correction de la détection des Composées Organiques Volatiles (Visible si cartouche PID).

Dernier complète : Nombre de jours passés depuis la dernière calibration et/ou test de fiabilité.

Échéance suiv. : Nombre de jours restant pour la prochaine échéance calibration et/ou test de fiabilité.

Valeurs max : Mesure des concentrations maximales depuis son dernier démarrage.

Remise à zéro : Remise à zéro des valeurs max. mesurées.

Gaz de calib. : Gaz et concentration de calibration définis depuis le portail BlacklineLive.

Calcul VLCT : Calcul de la Valeur Limite à Court Terme (15min).

Calcul VME : Calcul de la Valeur Moyenne d’Exposition (8 heures).

Reset VLCT/VME : Remise à zéro des calculs

Verr. LIE : L’activation du verrouillage de l’alarme de la LEI signifie que le G7 EXO n’arrêtera pas l’alarme lorsque les mesures du capteur de la LEL renverront un résultat d’alerte importante.

MESSAGES



Envoyer message : Envoie de messages préenregistrés au portail BlacklineLive (configurable depuis le portail).

Boîte de réception : Boîte de réception des messages envoyés depuis le portail BlacklineLive.

HEURE

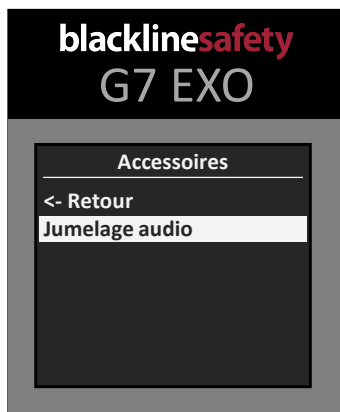


Minuterie : Activation d’une minuterie.

Chronomètre : Activation d’un chronomètre.

Réglages heure : Réglage automatique de l’heure ou zone horaire.

ACCESSOIRES



blacklinesafety

Jumelage audio : Paramétrage et activation du Bluetooth.

PARAMETRES



Langues : Réglage de la langue de l'appareil.

Volume sirène : Réglage du volume de la sirène d'alerte.

Options pompe : Réglage du minuteur d'échantillonnage et longueur du tuyau de prélèvement.

INFOS AVANCEES



Info. G7 : Numéro d'identification de l'appareil et de la cartouche, numéro d'activation et versions du firmware.

Location GPS : Coordonnées GPS et nombre de satellite.

Beacons : Balise de localisation

Info comm. : Informations du réseau GSM (Opérateur et force du signal)